


التغير في عدد الأوراق النقدية المتداولة حسب الفئات

249.6

ك2 / 2020 (بالملايين)

ك1 / 2019 (بالملايين)



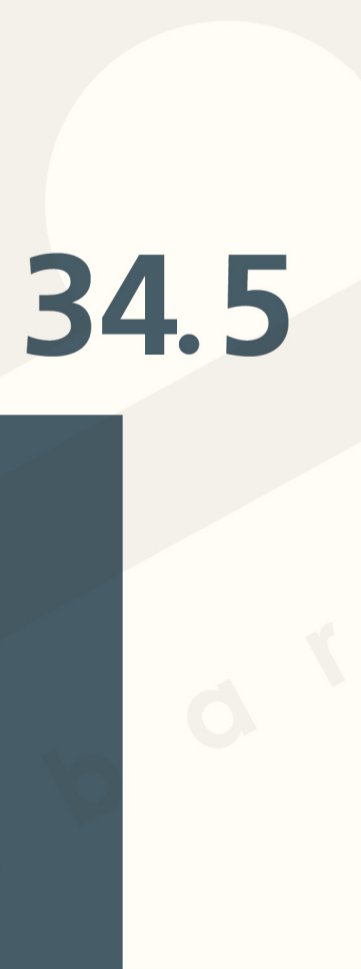
فئة
100,000 ل.د.

119.8



فئة
50,000 ل.د.

58.2



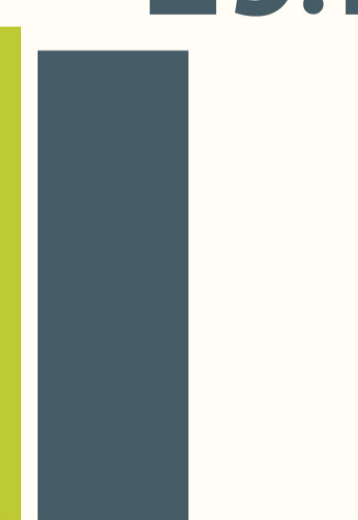
فئة
20,000 ل.د.

18.6




فئة
10,000 ل.د.

30.7



فئة
5,000 ل.د.

156.8



فئة
1,000 ل.د.

نسب التغير

%226.3

%168.5

%68.7

%5

%7.5

%4.2-